

22 de Marzo de 2017

Un año de particularidades

Durante los dos primeros meses del año la importante ocupación de los corrales que nos dejó el 2016 comenzó a descender hasta encontrarnos a principios de este mes con un 61% de ocupación. Valor que de todas maneras se encuentra varios puntos por encima del promedio de los últimos tres años.

El IRF (Índice de Reposición Feedlot) muestra una reposición de los corrales durante los dos primeros meses del año donde no se llegó a reponer un animal por cada animal que salió de los corrales.

Este año se espera que se vuelquen al sistema alrededor de 400.000 terneros más que el año pasado, de excelente calidad y muy bien criados. Exceptuando aquellas zonas que sufrieron condiciones de clima extremo, los campos mostraron buena producción de forraje lo que creo una excelente condición para que estos terneros se incorporen en buen estado o algo más recriados que otros años.

Además de esto, nuestro principal insumo, el maíz, y los campos agrícolas no escapan a lo sucedido con los campos de cría. Las pérdidas por inundaciones parecen ser suplidas y superadas por los excelentes rindes en zonas no afectadas. De esta manera estamos frente a una cosecha record de maíz según las estimaciones y habrá que ver cómo se acomoda el precio comenzada la cosecha.

Una gran parte de las expectativas están puestas en la evolución de las exportaciones. No es menor la señal del incremento del 23% de las exportaciones de diciembre a enero. Es necesario que este crecimiento sea paulatino, constante y sustentable para dejar de depender tan fuertemente del mercado doméstico y lograr de esta manera que los precios no tengan los importantes cambios y variaciones a los que estamos acostumbrados.

Durante este mes pudimos participar de la Mesa de Carnes convocada por el Ministerio de Agroindustria, no fue un reunión más, dentro del marco de una Agenda Ganadera 2025, está el compromiso de continuar trabajando en conjunto con las distintas instituciones para intentar lograr, no solo este crecimiento sustentable de la exportación, sino trabajar en los distintos aspectos de la cadena (financieros, productivos, ambientales, sanitarios, regulatorios, etc.) que pueden dar el marco para el crecimiento de todos los eslabones de la misma de forma gradual, consensuada y sostenible.

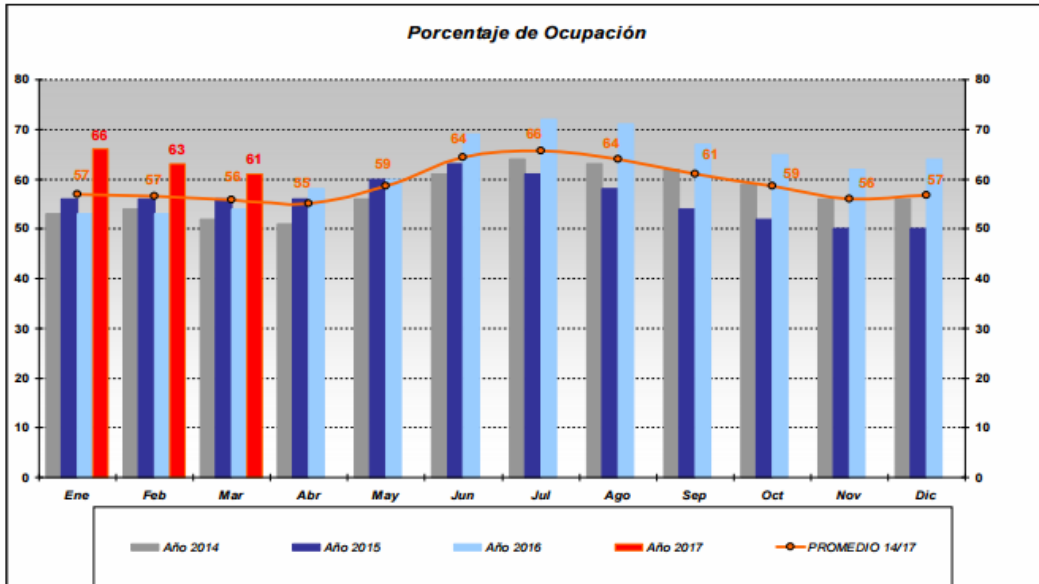


Gráfico 1: Porcentaje de ocupación sobre capacidad de encierre

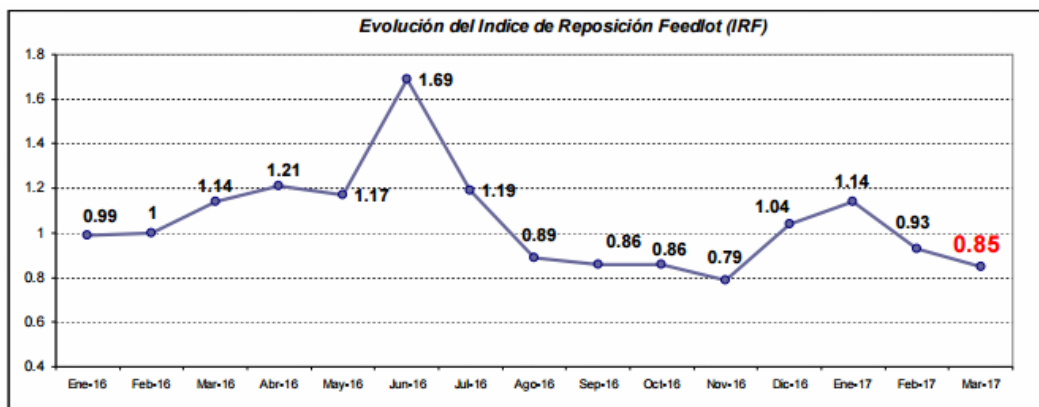


Gráfico 2: Índice de Reposición Feedlot

El Índice de Ingresos (IRF) representa el cociente entre los ingresos y los egresos mensuales.

Informe Sectorial

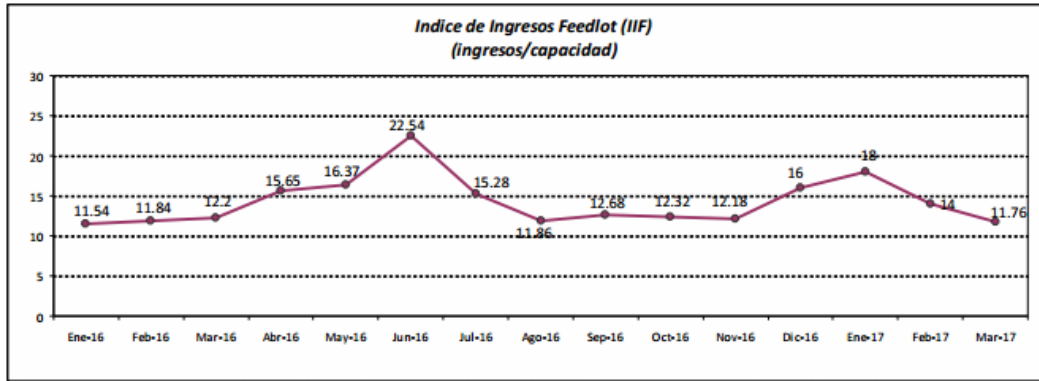


Gráfico 3: Índice de Ingresos Feedlot

El Índice de Ingresos (IIF) representa el cociente entre los ingresos mensuales y la capacidad de encierre.